

# Stavební úpravy 2.NP pavilonu "K" , VŠB- TU Ostrava

OZN	SCHEMA	POPIS	POČET																		
<div>1 Z</div>		<p>vertikální látková žaluzie 127 mm průhlednost látky č3 - neprůhledná , tlumící světlo barva látky - dle výběru investora směr stahování - TYP3 - ke krajům pokud není uvedeno jiné řešení způsob montáže - do stropu ovládání : kuličkovým řetízkem a šňůrou pokud není uvedeno jiné řešení horní profil : 45 x 25 x 0,95mm AL</p> <p>rozměry :</p> <table><tr><td>4 300 x 2 750</td><td></td><td>1</td></tr><tr><td>2 600 x 2 750</td><td></td><td>1</td></tr><tr><td>2 650 x 2 750</td><td>stahování k ovládání</td><td>1</td></tr><tr><td>5 650 x 2 750</td><td>motorické ovládání</td><td>1</td></tr><tr><td>4 000 x 2 750</td><td></td><td>1</td></tr><tr><td>6 400 x 2 850</td><td></td><td>1</td></tr></table>	4 300 x 2 750		1	2 600 x 2 750		1	2 650 x 2 750	stahování k ovládání	1	5 650 x 2 750	motorické ovládání	1	4 000 x 2 750		1	6 400 x 2 850		1	
4 300 x 2 750		1																			
2 600 x 2 750		1																			
2 650 x 2 750	stahování k ovládání	1																			
5 650 x 2 750	motorické ovládání	1																			
4 000 x 2 750		1																			
6 400 x 2 850		1																			
<div>2 Z</div>		<p>venkovní žaluzie typu "C - 80" provedení : vrchní nosič hliníkový 57x59mm s vodící lištou - slitina Al pevná konzola Al lamela typu C - slitina Al ovládání : klika</p> <p>rozměr : 2 550 x 2 100 mm</p>	12																		
<div>3 Z</div>		<p>protipožární rolovací vrata v barvě antracit lamely z pozinkovaného plechu vyplněny minerální vatou navinovací buben opatřen konzolami výška navinovacího bubnu 600mm způsob montáže - před stavební otvor s bezpečnostní spodní hranou a optozávorou otvíravé kartovým systémem požární odolnost EI 45 DP1</p> <p>rozměr nutno před výrobou zaměřit 2 400 x 2 750 mm</p>	1																		
<div>4 Z</div>		<p>protipožární rolovací vrata v barvě antracit lamely z pozinkovaného plechu vyplněny minerální vatou navinovací buben opatřen konzolami výška navinovacího bubnu 600mm způsob montáže - před stavební otvor otvíravé kartovým systémem požární odolnost EI 45 DP1</p> <p>rozměr nutno před výrobou zaměřit 2 400 x 2 750 mm</p>	1																		

**v ý p i s z a n e o b n o v e n í v ý r o b k u**  
**Stavební úpravy 2.NP**  
**pavilonu "K" , VŠB- TU Ostrava**

OZN	SCHEMA	POPIS	POČET
1 P		<p>automatické posuvné dveře  ovládání pojezdů čipovou kartou  jednoduché zasklení P2A  s polepem ochrannou folií pro poškrábání  elektrický příkon 100W / 230 V  povrchová úprava - prášková barva  odstín ANTRACIT  s podlahovým zámekem</p> <p>dvěma vodícími proužky šířky 50mm  ve výšce 900 a 1 500mm</p> <p>4 300 x 2 750mm</p>	1
2 P		<p>celoskleněná plná stěna  konstrukční profil : ocel  povrchová úprava - prášková barva  odstín ANTRACIT  jednoduché zasklení P2A  s polepem ochrannou folií pro poškrábání  s dvěma vodícími proužky šířky 50mm  ve výšce 900 a 1 500mm</p> <p>2 600 x 2 750mm</p>	1
3 P		<p>celoskleněná stěna s dveřmi a nadsvětlíkem  konstrukční profil : hliník  povrchová úprava - prášková barva  odstín ANTRACIT  jednoduché zasklení P2A  s polepem ochrannou folií pro poškrábání  s dvěma vodícími proužky šířky 50mm  ve výšce 900 a 1 500mm</p> <p>prosklené dveře z bezpečnostního skla  tl. 6mm , sklo čiré  zavěšení na třech pantech  zámek bez zamykání - hliník  madlo HK300 - broušený nerez</p>	1
4 P		<p>celoskleněná plná stěna  s dělicími příčlemi šířky 40mm  konstrukční profil : hliník  povrchová úprava - prášková barva  odstín ANTRACIT  jednoduché zasklení P2A  s polepem ochrannou folií pro poškrábání  s dvěma vodícími proužky šířky 50mm  ve výšce 900 a 1 500mm</p> <p>5 600 x 2 850mm</p>	1


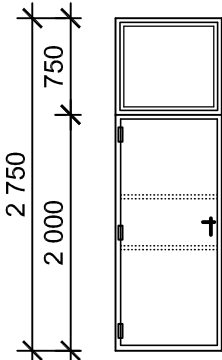
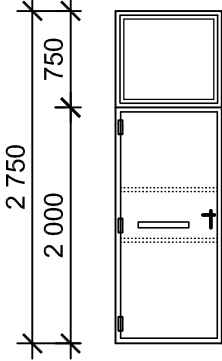
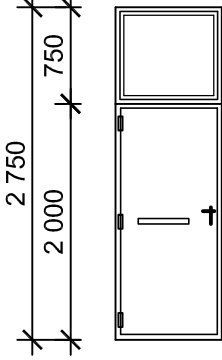
**v ý p i s z a m ě r ů n ě k y c h v ý r ů b k ů**  
**Stavební úpravy 2.NP**  
**pavilonu "K" , VŠB- TU Ostrava**

OZN	SCHEMA	POPIS	POČET
5 P		<p>automatické posuvné dveře s nadsvětlíkem  hliníková konstrukce k automatickým dveřím  povrch - prášková barva ANTRACIT  jednoduché zasklení P2A  s polepem ochrannou folií pro poškrábání  ovládání pojezdů ze strany schodiště  čipovou kartou , ze strany chodby infra  elektrický příkon 100W / 230 V  požární odolnost : EW 30  dvěma vodícími proužky šířky 50mm  ve výšce 900 a 1 500mm  příslušenství : podlahový zámek  tlačítko nouzového otevření  čtečka karet - dodávka slaboproud  nouzový sklopný dvevní uzávěr</p> <p>2 450 x (2 100 + 750)</p>	1
6 P		<p>automatické posuvné dveře  ovládání pojezdů čipovou kartou  jednoduché zasklení P2A  s polepem ochrannou folií pro poškrábání  elektrický příkon 100W / 230 V  povrchová úprava - prášková barva  odstín ANTRACIT  s podlahovým zámkem  dvěma vodícími proužky šířky 50mm  ve výšce 900 a 1 500mm</p> <p>4 050 x 2 750mm</p>	1
7 P		<p>automatické skládací dveře 2K + 2K  ovládání pojezdů čipovou kartou  jednoduché zasklení P2A  s polepem ochrannou folií pro poškrábání  elektrický příkon 100W / 230 V  povrchová úprava - prášková barva  odstín ANTRACIT  s podlahovým zámkem  dvěma vodícími proužky šířky 50mm  ve výšce 900 a 1 500mm</p> <p>4 600 x 2 750mm</p>	1
8 P		<p>celoskleněná stěna s dveřmi a nadsvětlíkem  povrchová úprava - prášková barva  odstín ANTRACIT  jednoduché zasklení P2A  s polepem ochrannou folií pro poškrábání  s dvěma vodícími proužky šířky 50mm  ve výšce 900 a 1 500mm  prosklené dveře z bezpečnostního skla  tl. 6mm , sklo čiré  zámek bez zamykání - hliník  madlo HK300 - broušený nerez</p>	1

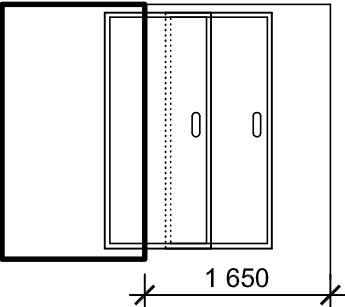
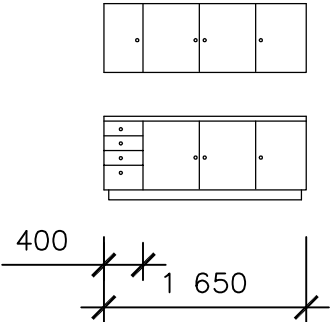
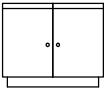
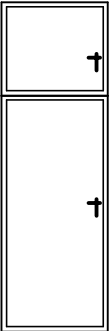
**vypis stolarských výrobků**  
**Stavební úpravy 2.NP**  
**pavilonu "K" , VŠB- TU Ostrava**

OZN	SCHEMA	POPIS	POČET
9 P		<p>automatické posuvné dveře  ovládání pojezdů čipovou kartou  jednoduché zasklení P2A  s polepem ochrannou folií pro poškrábání  elektrivký příkon 100W / 230 V  hliníková konstrukce  povrchová úprava - prášková barva  odstín ANTRACIT  hliníkový vodící práh  s dvěma vodícími proužky šířky 50mm  ve výšce 900 a 1 500mm  <math>R_w = 32 \text{ dB}</math>  6 400 x 2 850mm</p>	1
10 P		<p>automatické posuvné dveře  ovládání pojezdů čipovou kartou  jednoduché zasklení P2A  s polepem ochrannou folií pro poškrábání  elektrivký příkon 100W / 230 V  hliníková konstrukce  povrchová úprava - prášková barva  odstín ANTRACIT  hliníkový vodící práh  s dvěma vodícími proužky šířky 50mm  ve výšce 900 a 1 500mm  <math>R_w = 32 \text{ dB}</math>  6 000 x 2 850mm</p>	1
11 P		<p>typ : dveře dvoukřídlové otočné s  s nadsvětlíkem , hliníková konstrukce  povrch - prášková barva ANTRACIT  2x automatický systém 950N s vratnou  pružinou s instalací na dveře  konfigurace MASTER / slavo  jednoduché zasklení P2A  s polepem ochrannou folií pro poškrábání  a dvěma vodícími proužky šířky 50mm  ve výšce 900 a 1 500mm  ovládání čipovou kartou  elektrivký příkon 100W / 230 V  čtečka karet - dodávka slaboproud</p> <p>2 400 x (2 100 + 750)</p>	1
12 P		<p>parapetní desky šířky 200mm , tl. 20mm  dekor - mramor  oboustranné krytky  délky :  2 450 mm      24 ks  1 250 mm      1 ks</p>	

**v ý p i s s t a t i s t i c k ý c h n y c h v ý r o b k u**  
**Stavební úpravy 2.NP**  
**pavilonu "K" , VŠB- TU Ostrava**

OZN	SCHEMA	POPIS	POČET
1 S		<p>prosklené dveře z bezpečnostního skla            tl. 6mm , sklo čiré            zavěšení na třech pantech            zámek bez zamykání - hliník            madlo HK300 - broušený nerez            obložková zárubeň hliníková            s povrchovou úpravou - ostín antracit            stavební otvor 900+100= 1 000mm            900x 1970mm</p> <p style="text-align: right;">pravé</p>	1
2 S		<p>prosklené dveře s nadsvětlíkem            z bezpečnostního skla tl. 6mm , sklo čiré            zavěšení na třech pantech            zámek se zamykáním FAB - hliník            obložková zárubeň hliníková            s povrchovou úpravou - ostín antracit            stavební otvor 900+100= 1 000mm            + zvýraznění pruhem čtverečků 50x50mm            ve výškách 800 a 1 500mm</p> <p>900 x 2000 +750mm</p>	1
3 S		<p>prosklené dveře s nadsvětlíkem            z bezpečnostního skla tl. 6mm , sklo čiré            zavěšení na třech pantech            zámek bez zamykání - hliník            madlo HK300 - broušený nerez ve výšce 900mm            obložková zárubeň hliníková            s povrchovou úpravou - ostín antracit            stavební otvor 900+100= 1 000mm            + zvýraznění pruhem čtverečků 50x50mm            ve výškách 800 a 1 500mm</p> <p>900 x 2000 +750mm</p>	1
4 S		<p>prosklené dveře s nadsvětlíkem            z bezpečnostního skla tl. 6mm , sklo mléčné            zavěšení na třech pantech            zámek zamykání FAB - hliník            madlo HK300 - broušený nerez ve výšce 900mm            obložková zárubeň hliníková            s povrchovou úpravou - ostín antracit            stavební otvor 900+100= 1 000mm</p> <p>900 x 2000 +750mm</p>	1

**v ý p i s s t a v b n í ú p r a v y o b j e k t u v ý r o b k a**  
**Stavební úpravy 2.NP**  
**pavilonu "K" , VŠB- TU Ostrava**

OZN	SCHEMA	POPIS	POČET
5 S		<p>dveře dvoukřídlové posuvné do stavebního pouzdra JAP 730 Norma Parallel  čistý průchod 1 650x1 970  celkové rozměry pouzdra 2 585 x 2 070  šířka plechové kapsy 855mm</p> <p>dveře plné s dekorem PINIE  DTD výplň  provedení do stavebního pouzdra  se spodní větrací hliníkovou mřížkou 400x80mm  mušle hranatá + vložkový zámek FAB</p> <p>dveřní křídlo (2 x 850) x 1 985mm</p>	1
6 S		<p>kuchyňská linka dl.1600mm  provedení : lamino s 3D strukturou bílé  spodní i vrchní dvířka z MDF v barvě antracit  vše hraněné ABS hranami  přední sokl v osdtínu anracit  + pracovní deska dle výběru uživatele 1600x820 mm</p> <p>sestava spodních skříněk:  výška 82cm , hloubka 48cm , šířka :  1x 80cm skříňka pod drez 2-dveřová  1x 40cm skříňka se 3 mi zásuvkami  1x 40cm skříňka 1-dveřová</p> <p>sestava horních skříněk:  výška 72cm , hloubka 32cm , šířka :  1x 80cm skříňka 2-dveřová  2x 40cm skříňka 1-dveřová</p>	1
7 S		<p>kuchyňská skříňka pod drez  provedení : lamino s 3D strukturou bílé  dvířka z MDF hladká plná v barvě antracit  vše hraněné ABS hranami , 1x polička  přední sokl v osdtínu anracit  + pracovní deska dle výběru uživatele 900 x 820 mm</p> <p>1x 90cm skříňka pod drez 2-dveřová</p>	1
8 S		<p>vestavěná skříň s dvěma dveřmi  se čtyřmi vnitřními policemi  dvířka z MDF hladká plná v barvě antracit  vše hraněné ABS hranami</p> <p>900 x 2000 +750mm</p>	1